


PROMOTION

DEPLIANT N°11 – CADEAUX

INSTALLATION AUTORADIO CS-311D

Merci de prendre note de l'information technique suivante concernant l'installation de l'autoradio i-Random CS-311D qui est en 1^{ère} page du dépliant N°11 « Cadeaux ».

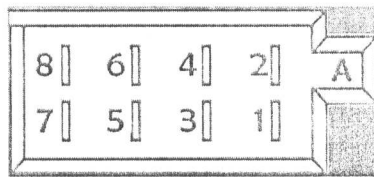


Code interne : 739285

ATTENTION :

→ **Si connecteur ISO avec couleurs de fils standard :**
vous devez impérativement déconnecter le fil situé entre la masse (fil noir) et le
+ permanent (fil jaune), sinon pas de son !

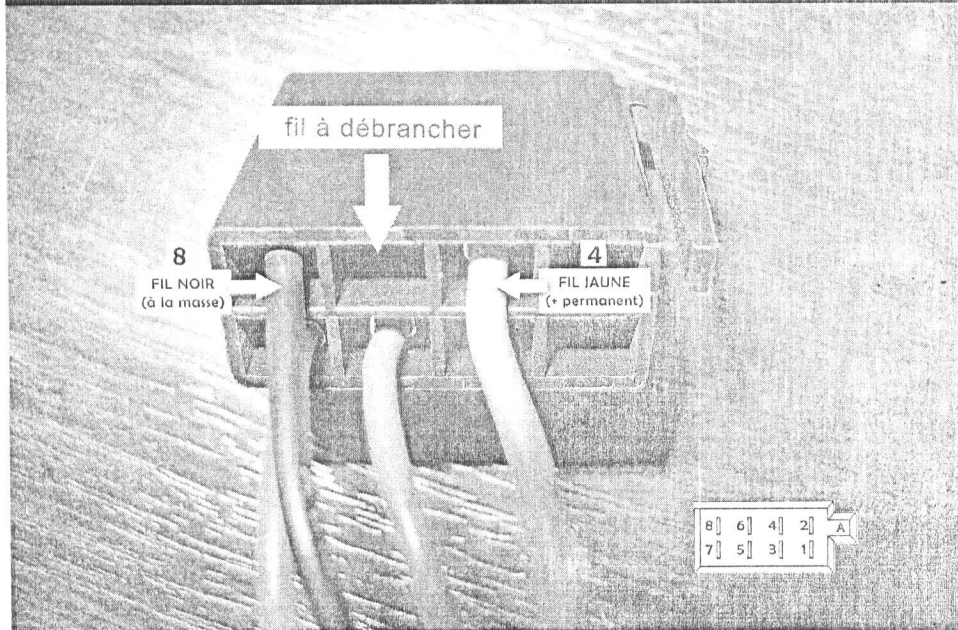
→ **Si connecteur ISO avec couleurs de fils différentes :**
alors il ne faut conserver que les 3 fils situés dans les cases 4, 7 et 8
puis déconnecter tous les autres, sinon pas de son !




→ Reportez-vous aux 2 schémas présentés en page suivante !

Schémas :

Si votre véhicule est équipé d'un connecteur d'alimentation ISO avant un fil situé entre la masse (fil noir) et le + permanent (fil jaune) , il faut déconnecter celui-ci avant de le brancher à l'autoradio, faute de quoi il n'y aura pas de son.



Au cas où le connecteur ISO de votre véhicule ait des fils de couleurs différentes du schéma ci-dessus, ne gardez connectés que les 3 fils dans les cases 8, 7 et 4 et déconnectez tous les autres, avant de le brancher à l'autoradio, faute de quoi, il n'y aura pas de son.



Nous vous souhaitons de bonnes ventes

Laurent CHAMPETIER / Julien MANUGUERRA
SERVICE COLLECTION